

Ref : 77490



IRC>80



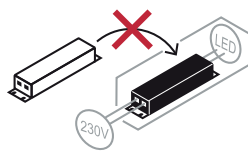
Ce produit est garanti contre tout défaut de fabrication pendant une durée de 2 ans.  
This product is guaranteed against any manufacturing defect for a period of 2 years.  
Este producto está garantizado contra cualquier defecto de fabricación por un periodo de 2 años.  
Questo prodotto è garantito contro qualsiasi difetto di fabbricazione per un periodo di 2 anni.  
Dieses Produkt wird für einen Zeitraum von 2 Jahren gegen Herstellungsfehler garantiert.

## SAFETY NOTE

- Read the instructions carefully before use.
- Keep these instructions for as long as you use the appliance.
- Assembly and maintenance are reserved for qualified persons who can work on products that must be manually connected to 230V current.
- Before any assembly action, switch off the power supply.
- The flexible outer cable of this luminaire cannot be replaced; if the cable is damaged, the luminaire must be destroyed.
- Caution, risk of electric shock when opening the product. ⚠
- This light source has a remote power supply, you just need to connect the source to a 220-230VAC electrical input to make it work.
- The remote aspect of the power supply has an impact on the design of the light source and its installation and use. For example, a source with a remote power supply is smaller and lighter to be installed in narrow or difficult to access places.
- Do not use this product with a dimmer control, this product is not dimmable.
- Do not put a coating such as paint on the light source.
- If any abnormality occurs, cut off the power immediately and contact the dealer
- Do not unplug the power cable on the luminaire side when the power is on.
- The terminal block is not included; installation may require the advice of a qualified person.
- Light source designed for direct installation on normally flammable surfaces.
- Do not look at the light source in normal use for more than 10 seconds as this can be dangerous for the eyes.
- The light source should be positioned in such a way that a prolonged gaze towards the luminaire at a distance of less than 0.20 m is not possible.
- This product meets all the essential requirements of each of the directives applicable to it.
- At the end of its life, this product must be collected separately and must not be mixed with other household waste to respect the health and safety of people and to conserve natural resources.

## AVVISO DI SICUREZZA

- Leggere attentamente le istruzioni prima dell'uso.
- Conservare queste istruzioni per tutto il tempo in cui si utilizza l'apparecchio.
- Il montaggio e la manutenzione sono riservati a persone qualificate che possono operare su prodotti che devono essere collegati manualmente a corrente 230V.
- Prima di qualsiasi operazione di montaggio, togliere l'alimentazione.
- Il cavo esterno flessibile di questo apparecchio non può essere sostituito; se il cavo è danneggiato, l'apparecchio d'illuminazione deve essere distrutto.
- Attenzione, rischio di scosse elettriche durante l'apertura del prodotto. ⚠
- Questa sorgente luminosa dispone di un'alimentazione remota, è sufficiente collegare la sorgente ad un ingresso elettrico 220-230VAC per farlo funzionare.
- L'aspetto remoto dell'alimentazione ha un impatto sulla progettazione della sorgente luminosa e sulla sua installazione e utilizzo. Ad esempio, una sorgente con alimentazione remota è più piccola e leggera per essere installata in luoghi stretti o di difficile accesso.
- Non utilizzare questo prodotto con un controllo dimmer, questo prodotto non è dimmerabile.
- Non applicare un rivestimento, ad esempio vernice, sulla fonte di luce.
- In caso di anomalie, interrompere immediatamente l'alimentazione e contattare il rivenditore
- Non scollegare il cavo di alimentazione dal lato dell'apparecchio quando l'apparecchio è acceso.
- La morsetteria non è inclusa; l'installazione può richiedere la consulenza di una persona qualificata.
- Sorgente luminosa progettata per l'installazione diretta su superfici normalmente infiammabili.
- Non guardare la sorgente luminosa durante l'uso normale per più di 10 secondi poiché può essere pericoloso per gli occhi.
- La sorgente luminosa deve essere posizionata in modo tale che non sia possibile uno sguardo prolungato verso l'apparecchio ad una distanza inferiore a 0,20 m.
- Questo prodotto soddisfa tutti i requisiti essenziali di ciascuna delle direttive ad esso applicabili.
- A fine vita, questo prodotto deve essere raccolto separatamente e non deve essere mescolato con altri rifiuti domestici per rispettare la salute e la sicurezza delle persone e preservare le risorse naturali.



## NOTICE DE SÉCURITÉ

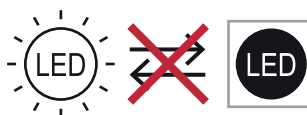
- Lisez attentivement les instructions avant utilisation.
- Conservez cette notice tant que vous utilisez l'appareil.
- Le montage et l'entretien sont réservés à des personnes qualifiées pouvant intervenir sur des produits devant être reliés manuellement à du courant 230V.
- Avant toute action de montage, coupez l'alimentation électrique.
- Le câble extérieur souple de ce luminaire ne peut être remplacé ; si le câble est endommagé, le luminaire doit être détruit.
- Attention, risque de choc électrique à l'ouverture du produit. ⚠
- Cette source lumineuse a une alimentation déportée, il suffit de relier la source à une arrivée électrique 220-230VAC pour le faire fonctionner.
- L'aspect déporté de l'alimentation a un impact sur le design de la source lumineuse et son installation et usage. Par exemple une source avec une alimentation déportée est plus petite et légère pour être installée dans des endroits étroits ou difficiles d'accès.
- Ne pas utiliser ce produit avec une commande de variation, ce produit n'est pas graduable.
- Ne pas mettre de revêtement tel que la peinture sur la source lumineuse
- Si une anomalie se produit, couper l'alimentation immédiatement et contacter le revendeur
- Ne pas débrancher le câble d'alimentation côté luminaire quand l'alimentation est sous tension.
- Le bloc de jonction n'est pas inclus ; l'installation peut exiger l'avis d'une personne qualifiée.
- Source lumineuse conçue pour installation directe sur des surfaces normalement inflammables.
- Ne pas regarder la source lumineuse en utilisation normale plus de 10 secondes cela peut être dangereux pour les yeux.
- Il convient que la source lumineuse soit positionnée de telle manière que le regard prolongé vers luminaire à une distance inférieure à 0.20 m ne soit pas possible.
- Ce produit répond à toutes les exigences essentielles de chacune des directives qui lui sont applicables.
- En fin de vie, ce produit doit faire l'objet d'une collecte séparée et ne doit pas être mélangé aux autres déchets ménagers pour le respect de la santé et de la sécurité des personnes et pour la conservation des ressources naturelles.

## INSTRUCCIONES DE SEGURIDAD

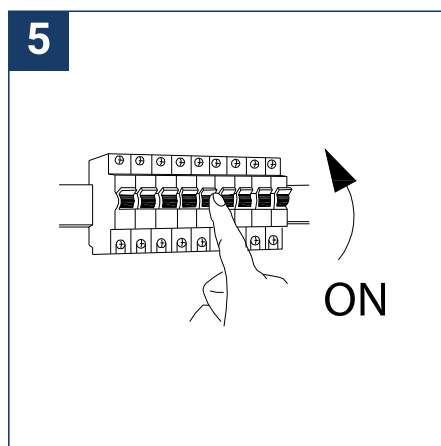
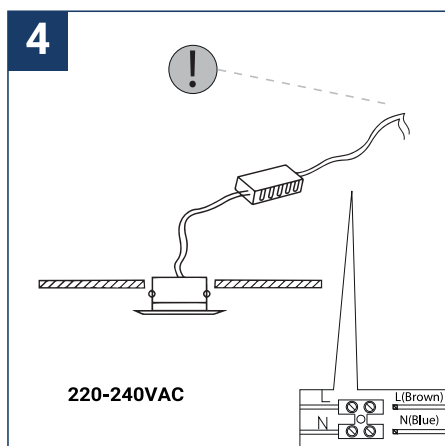
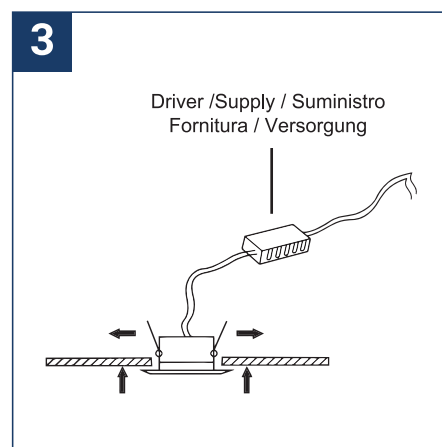
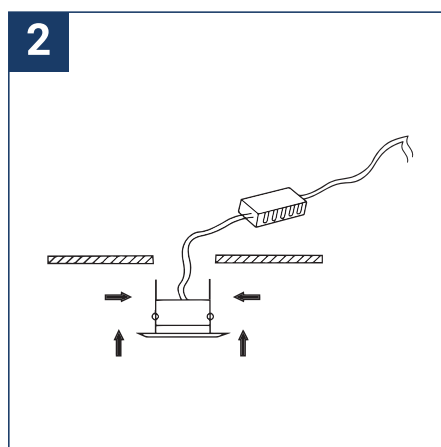
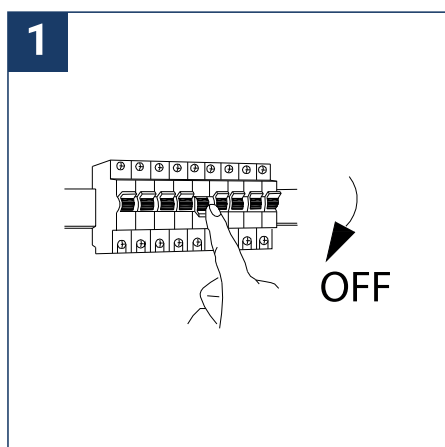
- Lea atentamente las instrucciones antes de usar.
- Conserve estas instrucciones mientras utilice el aparato.
- El montaje y el mantenimiento están reservados a personas cualificadas que puedan trabajar en productos que deban conectarse manualmente a una corriente de 230V.
- Antes de cualquier acción de montaje, apague la fuente de alimentación.
- El cable exterior flexible de esta luminaria no se puede reemplazar; si el cable está dañado, la luminaria debe destruirse.
- Precaución, riesgo de descarga eléctrica al abrir el producto. ⚠
- Esta fuente de luz tiene una fuente de alimentación remota, solo necesita conectar la fuente a una entrada eléctrica de 220-230VAC para que funcione.
- El aspecto remoto de la fuente de alimentación tiene un impacto en el diseño de la fuente de luz y su instalación y uso. Por ejemplo, una fuente con una fuente de alimentación remota es más pequeña y liviana para ser instalada en lugares estrechos o de difícil acceso.
- No utilice este producto con un regulador de intensidad, este producto no es regulable.
- No aplique una capa como pintura sobre la fuente de luz.
- Si se produce alguna anomalía, corte la alimentación inmediatamente y póngase en contacto con el distribuidor.
- No desenchufe el cable de alimentación del lado de la luminaria cuando esté encendida.
- El bloque de terminales no está incluido; la instalación puede requerir el consejo de una persona calificada.
- Fuente de luz diseñada para instalación directa sobre superficies normalmente inflamables.
- No mire a la fuente de luz en uso normal durante más de 10 segundos, ya que esto puede ser peligroso para los ojos.
- La fuente de luz debe colocarse de tal manera que no sea posible una mirada prolongada hacia la luminaria a una distancia inferior a 0,20 m.
- Este producto cumple con todos los requisitos esenciales de cada una de las directivas que le son aplicables.
- Al final de su vida útil, este producto debe recogerse por separado y no debe mezclarse con otros residuos domésticos para respetar la salud y seguridad de las personas y conservar los recursos naturales.

## SICHERHEITSHINWEISE

- Lesen Sie die Anweisungen vor der Verwendung sorgfältig durch.
- Bewahren Sie diese Anleitung auf, solange Sie das Gerät benutzen.
- Montage und Wartung sind qualifizierten Personen vorbehalten, die an Produkten arbeiten können, die manuell an 230V Strom angeschlossen werden müssen.
- Schalten Sie vor jedem Montagevorgang die Stromversorgung aus.
- Das flexible Außenkabel dieser Leuchte kann nicht ausgetauscht werden; Bei Beschädigung des Kabels muss die Leuchte zerstört werden.
- Achtung, Stromschlaggefahr beim Öffnen des Produkts. ⚠
- Diese Lichtquelle verfügt über eine Fernstromversorgung. Sie müssen die Lichtquelle nur an einen 220-230-VAC-Stromeingang anschließen, damit sie funktioniert.
- Der abgelegene Aspekt der Stromversorgung hat Auswirkungen auf das Design der Lichtquelle und deren Installation und Verwendung. Zum Beispiel ist eine Quelle mit einer Fernstromversorgung kleiner und leichter, um an engen oder schwer zugänglichen Stellen installiert zu werden.
- Verwenden Sie dieses Produkt nicht mit einer Dimmersteuerung, dieses Produkt ist nicht dimmbar.
- Tragen Sie keine Beschichtung wie Farbe auf die Lichtquelle auf.
- Wenn eine Unregelmäßigkeit auftritt, unterbrechen Sie sofort die Stromversorgung und wenden Sie sich an den Händler
- Ziehen Sie das Netzkabel auf der Leuchtenseite nicht im eingeschalteten Zustand ab.
- Die Klemmleiste ist nicht im Lieferumfang enthalten; Installation kann den Rat einer qualifizierten Person erfordern.
- Lichtquelle zur direkten Installation auf normal entflammbar Oberflächen.
- Schauen Sie bei normalem Gebrauch nicht länger als 10 Sekunden in die Lichtquelle, da dies gefährlich für die Augen sein kann.
- Die Lichtquelle sollte so positioniert werden, dass ein längerer Blick auf die Leuchte in einem Abstand von weniger als 0,20 m nicht möglich ist.
- Dieses Produkt erfüllt alle wesentlichen Anforderungen jeder der für es geltenden Richtlinien.
- Dieses Produkt muss am Ende seiner Lebensdauer getrennt gesammelt werden und darf nicht mit anderem Hausmüll vermischt werden, um die Gesundheit und Sicherheit der Menschen zu respektieren und die natürlichen Ressourcen zu schonen.



Ref : 77490



! <https://www.miidex.com/283-connecteurs-etanches-et-boites-de-derivation>

